




**BADAN POM**


# LAPORAN KINERJA INTERIN LOKA PENGAWAS OBAT DAN MAKANAN DI KOTA SURAKARTA

## TRIWULAN IV TAHUN 2021



 lokapom\_surakarta

 Loka Pom Surakarta

 Loka Pom Surakarta

 loka\_surakarta@pom.go.id

## KATA PENGANTAR



Penyusunan Laporan Kinerja Interim Triwulan IV Loka Pengawas Obat dan Makanan di Kota Surakarta Tahun 2021 mengacu pada Peraturan Menteri Pendayagunaan Aparatur Negara dan Reformasi Birokrasi nomor 53 Tahun 2014 tentang Petunjuk Teknis Perjanjian Kinerja, Pelaporan Kinerja dan Tata Cara Reviu atas Laporan Kinerja Instansi Pemerintah serta Keputusan Kepala Badan Pengawas Obat dan Makanan nomor HK.02.02.1.02.20.66 Tahun 2020 tentang Pedoman Penyelenggaraan Sistem Akuntabilitas Kinerja Instansi Pemerintah di Lingkungan Badan Pengawas Obat dan

Makanan.

Laporan Kinerja Interim Triwulan IV merupakan ikhtisar yang menjelaskan secara ringkas dan lengkap tentang capaian Kinerja Triwulan IV yang disusun berdasarkan rencana Aksi Perjanjian Kinerja pada Triwulan IV. Laporan Kinerja Interim disusun secara periodik tiap triwulan dan merupakan bentuk akuntabilitas untuk mempertanggung jawabkan keberhasilan/kegagalan pelaksanaan Rencana Aksi Perjanjian Kinerja yang telah disusun dan disahkan oleh Kepala Badan POM dalam rangka mencapai misi melalui informasi kinerja yang terukur terhadap sasaran dan target kinerja yang seharusnya dicapai melalui penyelenggaraan sistem akuntabilitas kinerja instansi pemerintah (SAKIP) yang meliputi rencana strategis, perjanjian kinerja, pengukuran kinerja, pengelolaan data kinerja, pelaporan kinerja dan reviu serta evaluasi kinerja selaras dan sesuai dengan penyelenggaraan Sistem Akuntansi Pemerintahan dan tata cara pengendalian serta evaluasi pelaksanaan rencana pembangunan.

Dalam Laporan Kinerja Interim Triwulan IV Loka Pengawas Obat dan Makanan di Kota Surakarta Tahun 2021 tertuang perjanjian kinerja dan indikator yang mengacu pada Renstra BBPOM di Semarang Tahun 2020-2024, pengukuran capaian kinerja terhadap target dan realisasi kinerja Triwulan IV tahun 2021 serta membandingkan antara realisasi kinerja serta capaian kinerja Triwulan IV terhadap target tahun 2021, evaluasi dan pengungkapan secara memadai hasil analisis terhadap pengukuran kinerja serta realisasi anggaran. Pengukuran kinerja Triwulan IV merupakan salah satu dasar utama dalam menerapkan manajemen kinerja melalui analisis dan evaluasi program/kegiatan terhadap target capaian kinerja, analisis atas efisiensi penggunaan sumber daya dan anggaran serta analisis dan evaluasi terkait tindak lanjut atas rekomendasi perbaikan kinerja.



Dengan tersusunnya Laporan Kinerja Interim Triwulan IV Tahun 2021 diharapkan akan memberikan informasi yang bermanfaat atas kinerja yang telah dicapai dan menjadi pijakan dalam upaya perbaikan secara terus menerus dan berkesinambungan (*sustainable and continuing improvement*) berdasarkan rekomendasi perbaikan kinerja saat ini untuk peningkatan kinerja Loka Pengawas Obat dan Makanan di Kota Surakarta pada tahun selanjutnya.

Surakarta, 19 Januari 2022

Kepala Loka POM di Surakarta

Muhammad Fajar Arifin, S.Farm, Apt



## RINGKASAN EKSEKUTIF

Laporan Kinerja Interim Loka POM di Kota Surakarta Triwulan IV Tahun 2021 berisi capaian kinerja selama Triwulan IV Tahun 2021 yang diukur berdasarkan berdasarkan :

1. Rencana Kinerja Tahunan Tahun 2021
2. Perjanjian Kinerja Tahun 2021 berdasarkan Renstra Badan POM 2021
3. Rencana Aksi Perjanjian Kinerja Tahun 2021

Capaian Kinerja diukur dari 8 Sasaran Kegiatan dengan 18 Indikator Kinerja Kegiatan yang dicapai Loka POM di Kota Surakarta di Kota Surakarta pada Triwulan IV Tahun 2021 yang kesemuanya merupakan Indikator Kinerja Utama (IKU). Berdasarkan Evaluasi Kinerja sasaran kegiatan yang diukur pada Triwulan IV Tahun 2021 Nilai Pencapaian Sasaran (NPS) sebagai berikut:

*Tabel 1 Tujuh Sasaran Kegiatan yang di ukur pada Triwulan IV Tahun 2021 Nilai Pencapaian Sasaran (NPS)*

No	Sasaran Strategis	% Capaian TW IV	Kriteria
1	Terwujudnya Obat dan Makanan yang memenuhi syarat di wilayah kerja Loka POM di Kota Surakarta	103,35%	Baik
2	Meningkatnya efektivitas pemeriksaan sarana obat dan makanan serta pelayanan publik Loka POM di Kota Surakarta	101,96%	Baik
3	Meningkatnya efektivitas komunikasi, informasi, edukasi Obat dan Makanan di wilayah kerja Loka POM di Kota Surakarta	103,65%	Baik
4	Meningkatnya efektivitas pemeriksaan produk dan pengujian Obat dan Makanan di wilayah kerja Loka POM di Kota Surakarta	100%	Baik
5	Meningkatnya efektivitas penindakan kejahatan Obat dan Makanan di wilayah kerja Loka POM di Kota Surakarta	134,62%	Tidak dapat disimpulkan
6	Terwujudnya tata kelola pemerintahan Loka POM di Kota Surakarta yang optimal	100%	Baik
7	Terwujudnya SDM Loka POM di Kota Surakarta yang berkinerja optimal	111%	Sangat Baik
8	Terkelolanya Keuangan Loka POM di Kota Surakarta secara Akuntabel	102%	Baik

Dari hasil Sasaran kegiatan yang dapat diukur capaiannya sebagai berikut :

- 1) Capaian indikator Sasaran Kegiatan Pertama sebesar 103,35% dengan kriteria BAIK, hal ini menunjukkan bahwa Loka POM di Kota Surakarta telah berhasil mewujudkan Obat dan Makanan yang memenuhi syarat di wilayah Jawa Tengah pada Triwulan IV tahun 2021



- 2) Capaian indikator Sasaran Kegiatan Kedua sebesar 101,96% dengan kriteria BAIK, hal ini menunjukkan penetapan target pemeriksaan sarana obat dan makanan serta pelayanan publik di wilayah kerja di wilayah kerja Loka POM di Kota Surakarta pada Triwulan IV tahun 2021 sudah baik.
- 3) Capaian indikator Sasaran Kegiatan Ketiga sebesar 103,65% dengan kriteria BAIK, hal ini menunjukkan target efektivitas komunikasi, informasi, edukasi Obat dan Makanan di wilayah kerja Loka POM di Kota Surakarta pada Triwulan IV tahun 2021 sudah baik.
- 4) Capaian indikator Sasaran Kegiatan keempat sebesar 100% dengan kriteria BAIK, hal ini menunjukkan bahwa Loka POM di Kota Surakarta keberhasilan dalam meningkatkan efektivitas pemeriksaan produk dan pengujian Obat dan Makanan di wilayah kerja Loka POM di Kota Surakarta
- 5) Capaian indikator Sasaran kegiatan kelima sebesar 134,62% dengan kriteria TIDAK DAPAT DISIMPULKAN, hal ini menunjukkan bahwa Loka POM di Kota Surakarta berhasil dalam Meningkatnya efektivitas penindakan tindak pidana Obat dan Makanan di masing –masing wilayah kerja UPT
- 6) Capaian indikator Sasaran kegiatan keenam sebesar 100% dengan kriteria BAIK, hal ini menunjukkan bahwa Loka POM di Kota Surakarta belum maksimal dalam meningkatkan terwujudnya tatakelola pemerintahan UPT yang optimal
- 7) Capaian indikator Sasaran kegiatan ketujuh sebesar 111% dengan kriteria SANGAT BAIK, hal ini menunjukkan Indeks Profesionalitas ASN Loka POM di Surakarta yang baik.
- 8) Capaian indikator Sasaran Kegiatan kedelapan sebesar 102% dengan kriteria BAIK, hal ini menunjukkan Loka POM di Kota Surakarta baik dalam mengelola Keuangan UPT secara Akuntabel.

Persentase capaian target kinerja Loka POM di Kota Surakarta Triwulan IV Tahun 2021 antara 100% - 134,27%. Capaian indikator kinerja yang tidak dapat disimpulkan pada indikator **“Meningkatnya efektivitas penindakan kejahatan Obat dan Makanan di wilayah kerja Loka POM di Kota Surakarta”** yaitu 100%. Capaian ini melebihi target yang sudah direncanakan, ini dikarenakan adanya progres kasus carry over.

Dalam rangka pengawasan obat dan makanan di wilayah kerja Loka POM di Kota Surakarta Triwulan IV Tahun 2021 jumlah anggaran Loka POM di Kota Surakarta Rp.4.696.612.000,- (Empat milyar enam ratus sembilan puluh enam juta enam ratus dua belas rupiah ribu rupiah). Dari total anggaran, pada Triwulan IV tahun 2021 terealisasikan sebesar Rp. 4.656.421.544,- (Empat milyar enam ratus lima puluh enam ribu empat ratus dua puluh satu ribu lima ratus empat puluh empat rupiah) atau 99,14%





Loka POM di Kota Surakarta berupaya melakukan perbaikan secara terus menerus dalam rangka meningkatkan kinerja pada triwulan selanjutnya sehingga dapat mencapai sasaran strategis pada akhir tahun 2021.



## DAFTAR ISI

KATA PENGANTAR .....	2
RINGKASAN EKSEKUTIF.....	4
DAFTAR ISI.....	7
DAFTAR GAMBAR .....	9
DAFTAR TABEL.....	10
Bab I Pendahuluan .....	11
1.1 Latar Belakang .....	11
1.2 Gambaran Umum Organisasi .....	11
1.3 Struktur Organisasi.....	12
1.4 Isu Strategis.....	13
<b>1.4.1 Aspek Strategis Organisasi .....</b>	<b>13</b>
<b>1.4.2 Analisis Lingkungan Strategis.....</b>	<b>13</b>
<b>1.4.3 Isu Strategis Loka POM di Kota Surakarta Tahun 2021.....</b>	<b>15</b>
2.1 Rencana Strategis 2020-2024.....	19
2.2 Perjanjian Kinerja 2021.....	19
2.3 Rencana Aksi Perjanjian Kinerja (RAPK).....	20
2.4 Metode Pengukuran.....	23
Bab IV Akuntabilitas Kinerja.....	25
3.1 Capaian Kinerja Triwulan IV .....	25
3.2 Analisis Capaian Kinerja Triwulan IV .....	27
<b>3.2.1. Terwujudnya Obat dan Makanan yang memenuhi syarat di wilayah kerja Loka POM di Kota Surakarta.....</b>	<b>27</b>
<b>3.2.2. Meningkatnya efektivitas pemeriksaan sarana obat dan makanan serta pelayanan publik Loka POM di Kota Surakarta .....</b>	<b>29</b>
<b>3.2.3. Meningkatnya efektivitas komunikasi, informasi, edukasi Obat dan Makanan di wilayah kerja Loka POM di Kota Surakarta .....</b>	<b>34</b>
<b>3.2.4. Meningkatnya efektivitas pemeriksaan produk dan pengujian Obat dan Makanan di wilayah kerja Loka POM di Kota Surakarta .....</b>	<b>37</b>
<b>3.2.5. Meningkatnya efektivitas penindakan kejahatan Obat dan Makanan di wilayah kerja Loka POM di Kota Surakarta .....</b>	<b>40</b>
<b>3.2.6. Terwujudnya tata kelola pemerintahan Loka POM di Kota Surakarta</b>	<b>42</b>
<b>3.2.7. Terwujudnya SDM Loka POM di Kota Surakarta yang berkinerja optimal</b>	<b>42</b>





3.2.8. Terkelolanya Keuangan Loka POM di Kota Surakarta secara Akuntabel .....	43
3.3 Realisasi anggaran.....	45
Bab IV Penutup.....	46
4.1 Kesimpulan .....	46
4.2 Saran .....	47





## DAFTAR GAMBAR

Gambar 1 1Bagan Organisasi Loka POM .....	12
Gambar 1 2Profil Pegawai .....	14
Gambar 1 3Wilayah Kerja .....	15





## DAFTAR TABEL

Tabel 2 1Perjanjian Kinerja Tahun 2021 .....20



# Bab I Pendahuluan

## 1.1 Latar Belakang

Meningkatnya tuntutan akan ketersediaan obat yang aman, berkhasiat, bermutu, dan terjangkau, serta maraknya kejahatan siber Obat dan Makanan di era Revolusi Industri 4.0 dan era *Society 5.0* menjadi tantangan yang harus dihadapi Loka POM di Kota Surakarta pada tahun 2021. Untuk menghadapi tantangan tersebut, Loka POM di Kota Surakarta perlu menyiapkan dan merumuskan kebijakan strategis dan adaptif yang mampu menjadi acuan dalam melaksanakan tugas pengawasan. Dan dengan adanya teknologi informasi yang dimiliki, Loka POM di Kota Surakarta mampu menghadapi tantangan dan memaksimalkan kinerjanya dalam pengawasan Obat dan Makanan di Provinsi Jawa Tengah.

Laporan Kinerja Interim Loka POM di Kota Surakarta Tahun 2021 memberikan informasi kepada pemberi mandat atas kinerja yang telah dicapai, serta menjadi tolak ukur dalam upaya peningkatan kinerja yang berkesinambungan. Laporan Kinerja Loka POM di Kota Surakarta merupakan bentuk pertanggungjawaban Loka POM di Kota Surakarta kepada masyarakat dalam pelaksanaan kegiatan pengawasan obat dan makanan di Provinsi Jawa Tengah.

## 1.2 Gambaran Umum Organisasi

Loka POM di Kota Surakarta adalah Unit Pelaksana Teknis di lingkungan Badan POM sesuai dengan Peraturan Badan Pengawas Obat dan Makanan Nomor 20 Tahun 2020 tentang Kriteria Klarifikasi Unit Pelaksana Teknis di Lingkungan Badan Pengawas Obat dan Makanan. Loka POM di Kota Surakarta merupakan satuan kerja yang bersifat mandiri dalam melaksanakan tugas teknis operasional tertentu dan/atau tugas teknis penunjang tertentu di bidang pengawasan obat dan makanan, berkedudukan di Jalan Letjen Suprpto No 5, Kerten, Laweyan, Surakarta Telp : (0271) 7788090 (ULPK), Fax (0271) 7788090, Email [lokasurakarta@gmail.com](mailto:lokasurakarta@gmail.com), Website [www.pom.go.id](http://www.pom.go.id)

### 1.2.1 Fungsi

Mengacu Peraturan Badan Pengawas Obat dan Makanan Nomor 20 Tahun 2020 tentang Organisasi dan Tata Kerja Unit Pelaksana Teknis di Lingkungan Badan POM, dalam melaksanakan tugas Loka POM di Kota Surakarta menyelenggarakan fungsi :

1. Penyusunan rencana dan program di bidang pengawasan Obat dan Makanan



2. Pelaksanaan pemeriksaan sarana/fasilitas produksi Obat dan Makanan
3. Pelaksanaan pemeriksaan sarana/fasilitas distribusi Obat dan Makanan dan/atau sarana/fasilitas pelayanan kefarmasian
4. Pelaksanaan sertifikasi produk dan sarana/fasilitas produksi dan/atau distribusi Obat dan Makanan
5. Pelaksanaan pengambilan contoh (*sampling*) Obat dan Makanan
6. Pelaksanaan pengujian Obat dan Makanan
7. Pelaksanaan intelijen dan penyidikan terhadap pelanggaran ketentuan peraturan perundang-undangan di bidang pengawasan Obat dan Makanan
8. Pengelolaan komunikasi, informasi, edukasi, dan pengaduan masyarakat di bidang pengawasan Obat dan Makanan
9. Pelaksanaan koordinasi dan kerja sama di bidang pengawasan Obat dan Makanan
10. Pelaksanaan pemantauan, evaluasi, dan pelaporan di bidang pengawasan Obat dan Makanan
11. Pelaksanaan urusan tata usaha dan rumah tangga dan
12. Pelaksanaan fungsi lain yang diberikan oleh Kepala Badan

### 1.3 Struktur Organisasi

Stuktur Organisasi dan Tata Kerja Loka POM di Kota Surakarta disusun berdasarkan Peraturan Badan POM Nomor 20 Tahun 2020 tentang Organisasi dan Tata Kerja Unit Pelaksana Teknis (Loka POM di Kota Surakarta) di Lingkungan Badan Pengawas Obat dan Makanan.



Gambar 1 | Bagan Organisasi Loka POM



## 1.4 Isu Strategis

### 1.4.1 Aspek Strategis Organisasi

Loka POM di Kota Surakarta mendukung kinerja Badan POM dan pembangunan di wilayah kerja Loka POM di Kota Surakarta, serta mendukung tugas dan fungsi instansi terkait dalam rangka perlindungan masyarakat. Dalam melindungi masyarakat dari obat dan makanan yang beresiko terhadap kesehatan, Loka POM di Kota Surakarta melaksanakan sistem pengawasan *full spectrum* mulai dari *pre-market* hingga *post-market control* yang disertai dengan upaya penegakan hukum dan pemberdayaan masyarakat (*community empowerment*) di wilayah kerja Loka POM di Kota Surakarta.

Kapasitas Loka POM di Kota Surakarta sebagai lembaga Pengawas Obat dan Makanan masih perlu terus dilakukan penataan dan penguatan, baik secara kelembagaan maupun dukungan regulasi yang dibutuhkan, terutama peraturan perundang-undangan yang menyangkut peran dan tugasnya agar pencapaian kinerja di masa datang semakin optimal dan dapat memastikan berjalannya proses pengawasan Obat dan Makanan yang lebih efektif dalam menjaga keamanan, khasiat/manfaat dan mutu Obat dan Makanan.

Terdapat 3 (tiga) strategi Loka POM di Kota Surakarta dalam melaksanakan peran dan kewenangannya, yaitu :

1. Penguatan sistem dalam pengawasan Obat dan Makanan
2. Peningkatan pembinaan dan bimbingan dalam rangka mendorong kemandirian pelaku usaha Obat dan Makanan, serta peningkatan kemitraan dengan berbagai pemangku kepentingan dan partisipasi masyarakat
3. Penguatan kapasitas kelembagaan Loka POM di Kota Surakarta

Pelaksanaan tugas dan fungsi Loka POM di Kota Surakarta dalam upaya penguatan pelaksanaan kebijakan pengawasan Obat dan Makanan perlu didukung instansi lain meliputi peningkatan kerjasama, komunikasi, informasi dan edukasi dengan pemangku kepentingan. Selain hal tersebut, sesuai Inpres Nomor 3 Tahun 2017 tentang Peningkatan efektivitas Pengawasan Obat dan Makanan.

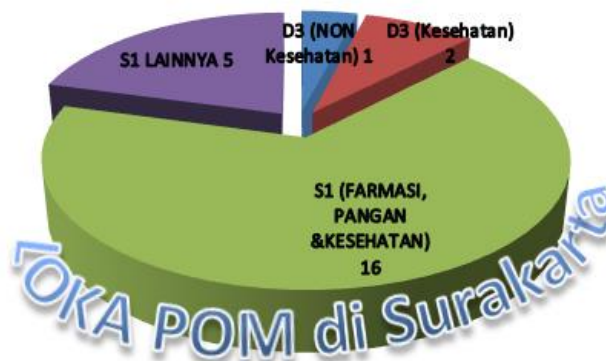
### 1.4.2 Analisis Lingkungan Strategis

#### 1.4.2.1 Internal

Loka POM di Kota Surakarta dalam menjalankan tugas dan fungsi pengawasan obat dan makanan di wilayah kerja Loka POM di Kota Surakarta didukung oleh :

### a) Sumber Daya Manusia

Loka POM di Surakarta 30 orang terdiri dari 1 Kepala Loka, 8 pegawai fungsional PFM Ahli Muda, 9 pegawai fungsional PFM ahli pertama, 1 pegawai fungsional pranata komputer, 3 pegawai fungsional umum dan didukung 8 pramubakti.



Gambar 1 2 Profil Pegawai

### b) Anggaran.

Sumber dana atau anggaran untuk melaksanakan kegiatan Loka POM di Kota Surakarta keseluruhan berasal dari Anggaran Pendapatan dan Belanja Negara (APBN).

Total pagu Anggaran Tahun 2021 : Rp. 4.696.612.000,-

Realisasi anggaran sampai dengan 31 Desember 2021 : Rp. 4.656.421.544,-

Persentase realisasi anggaran sebesar 99,14 % dari alokasi anggaran Tahun 2021.

#### 1.4.2.2 Eksternal

Wilayah kerja Loka POM di Kota Surakarta meliputi Kota Surakarta, Kabupaten Karanganyar, Kabupaten Sragen, Kabupaten Sukoharjo dan Kabupaten Wonogiri. Secara administratif, wilayah tersebut terdiri dari 79 kecamatan dengan luas wilayah seluruhnya 4045,78 km<sup>2</sup> atau sekitar 12,33% dari luas Provinsi Jawa Tengah dan 3,15 dari luas Pulau Jawa. (Sumber : Kanwil Badan Pertanahan Nasional Provinsi Jawa Tengah, BPS Jawa Tengah)

Dalam menjalankan tugas, pada umumnya petugas Loka POM di Kota Surakarta menggunakan transportasi darat, yaitu mobil. Jarak tempuh melalui darat paling jauh membutuhkan waktu 3 jam dari Kantor Loka POM di Kota Surakarta ke Kabupaten Wonogiri dan jarak terdekat dengan waktu tempuh 0,5

jam dari kantor Loka POM di Kota Surakarta ke wilayah Kota Surakarta. Waktu yang diperlukan di satu wilayah kerja 4-5 jam..

**Wilayah kerja Loka POM di Kota Surakarta, meliputi :**

1. Kota Surakarta
2. Kabupaten Karanganyar
3. Kabupaten Sragen
4. Kabupaten Sukoharjo
5. Kabupaten Wonogiri



Gambar 1 3Wilayah Kerja

Loka POM di Kota Surakarta melakukan pengawasan produk terapeutic, narkotika, psikotropika, prekursor, obat tradisional, kosmetik, produk komplemen, pangan dan bahan berbahaya yang beredar di seluruh wilayah kerja Loka POM di Kota Surakarta.

**1.4.3 Isu Strategis Loka POM di Kota Surakarta Tahun 2021**

**1.4.3.1 Isu eksternal yang memberikan peluang:**

1. Lima prioritas kerja persiden 2020-2024:
  - a. Mempercepat dan melanjutkan pembangunan infrastruktur  
Interkoneksi infrastruktur dengan kawasan, industri kecil, kawasan ekonomi, khusus, pariwisata, persawahan, perkebunan dan perikanan.
  - b. Pembangunan Sumber Daya Manusia (SDM)  
- Menjamin kesehatan Ibu hamil dan anak usia sekolah;

Gambar 1 Data Sarana Distribusi

- Meningkatkan kualitas pendidikan dan manajemen talenta.
- c. Undang investasi seluas-luasnya untuk membuka lapangan kerja
  - Memangkas hambatan investasi.
- d. Reformasi Birokrasi
  - Kecepatan melayani dan memberi izin;
  - Menghapus pola pikir linier, monoton dan terjebak di zona nyaman;
  - Adaptif produktif, inovatif dan kompetitif.
- e. APBN yang fokus dan tepat sasaran
  - APBN dipatikan harus memiliki manfaat ekonomi dan meningkatkan kesejahteraan rakyat. RB pada hakikatnya merupakan upaya untuk melakukan pembaharuan dan perubahan mendasar terhadap sistim penyelenggaraan pemerintahan terutama menyangkut aspek2 kelembagaan, ketatalaksanaan, dan SDM aparatur. Kementerian PAN RB mengawal.

## 2. Dukungan UMKM

Loka POM di Kota Surakarta terus mendorong kepada para pelaku UMKM di wilayah kerja Loka POM, untuk mengurus izin edar bagi produk-produknya. Hal itu dilakukan, untuk memberikan perlindungan kepada masyarakat akan beredarnya produk pangan dan obat-obatan yang tidak layak konsumsi.

Para pelaku UMKM yang ada di wilayah kerja Loka POM, akan terus didorong agar dapat mengurus dan memiliki izin edar dari produk pangan dan obat-obatan. Loka POM di Kota Surakarta membantu proses perizinan yang diajukan para pelaku UMKM dengan melibatkan dinas-dinas terkait, semakin banyak pelaku UMKM yang mendaftarkan produknya menjadi prasyarat dan tanggung jawab moral untuk menjamin produknya aman dan bermutu.

Dalam melakukan pembinaan tersebut Loka POM di Kota Surakarta tidak bisa bekerja sendiri, perlu adanya dukungan dari lintas pemangku kepentingan/Dinas-Dinas terkait sesuai amanat Inpres No.3/2017 dan Permendagri No.41/2018 dalam bentuk kerjasama kolaborasi dan sinergis.

## 3. Penegakan hukum Pengawasan Obat dan Makanan Ilegal di wilayah kerja Loka POM

Dalam melindungi kesehatan masyarakat dan menerapkan tindakan kehati-hatian terhadap kemungkinan peredaran produk obat-obatan ilegal maupun tanpa izin edar yang tidak memenuhi persyaratan keamanan maupun mutu, maka Loka POM

secara terus menerus dan berkesinambungan melakukan pengawasan *full spectrum* mulai premarket hingga postmarket.

Untuk menekan peredaran obat dan makanan ilegal Loka POM di Kota Surakarta akan memperkuat pengawasan di lapangan terhadap peredaran obat dan makanan ilegal di masyarakat. Bpom juga berkoordinasi dengan lintas sektoral di dalam bidang penegakan hukum, guna mengantisipasi perkembangan modus operandi kejahatan di bidang obat dan makanan.

#### 4. Pengawasan produk JKN

Dalam mendapatkan pelayanan kesehatan, setiap warga berhak memperoleh manfaat dari jaminan kesehatan yang mencakup pelayanan promotif, preventif, kuratif dan rehabilitatif, termasuk pelayanan obat dan bahan medis yang diperlukan. Pemerintah pusat dan pemerintah daerah bertanggung jawab atas ketersediaan fasilitas kesehatan dan penyelenggaraan pelayanan kesehatan untuk pelaksanaan program jaminan kesehatan. Telah diterbitkan pula instruksi Presiden Nomor 8 Tahun 2017 mengenai Optimalisasi Pelaksanaan Program Jaminan Kesehatan agar Menteri Kesehatan menjamin ketersediaan obat dan alat kesehatan bagi peserta JKN terutama obat esensial. Selain itu harus menjamin ketersediaan sarana dan prasarana serta sumber daya manusia pada fasilitas kesehatan, bersama pemerintah daerah, TNI/ Polri, dan swasta.

Dilanjutkan dengan mempersiapkan pelayanan berkualitas tersebut, kita perlu meninjau seluruh aspek antara lain manajemen tata kelola, kuantitas dan kualitas sumber daya kesehatan, sarana dan prasarana yang memadai, ketersediaan obat-obatan dan alat kesehatan, penguatan sistem informasi kesehatan, serta pelayanan dan pembiayaan kesehatan.

Badan POM mempunyai tugas memberikan rekomendasi berdasarkan hasil pengawasan yang dilakukan. Untuk itu diperlukan penetapan Kriteria Compliance untuk Pemilihan Obat JKN dan pembentukan Komite Pengkajian Hasil Pengawasan Penyedia Obat JKN. Adanya pengembangan kriteria akan disertai dengan dukungan pemerintah, “Badan POM berkomitmen untuk terus membuka dialog terkait Obat JKN, mendampingi jalannya riset dan pengembangan inovasi bioteknologi, membantu percepatan registrasi obat dengan penerapan reliance dan menghilangkan Approvable Letter yang sudah kami diskusikan, percepatan sertifikasi CPOB dan CDOB khususnya untuk di daerah terpencil”. (Penny Lukito, <https://www.pom.go.id/new/view/more/berita/15813/Perkuatan-Pengawasan-Obat-melalui-Sounding-Kriteria-Penilaian-Penyedia-Obat-JKN-.html>, 23 April 2019).

Loka POM di Kota Surakarta berupaya mendampingi pelaku usaha dalam meningkatkan daya saing, kepercayaan Industri Farmasi (*principal*), kepercayaan Regulator, kepercayaan dari Sarana Pelayanan Kefarmasian (Apotek, Rumah Sakit dan Klinik), serta





mensukseskan program Jaminan Kesehatan Nasional (JKN) dalam rangka perlindungan masyarakat.



## Bab IV Perencanaan Kinerja

### 2.1 Rencana Strategis 2020-2024

Perencanaan kinerja satuan kerja terdapat dalam Dokumen Rencana Strategis. Renstra tersebut memuat visi, misi, tujuan, sasaran strategis, strategi, arah kebijakan serta program dan kegiatan satuan kerja. Untuk periode tahun 2020-2024, dokumen Renstra Badan POM sudah dapat dijadikan acuan dalam penyusunan Renstra BALAI BESAR POM DI SEMARANG tahun 2020-2024.

### 2.2 Perjanjian Kinerja 2021

Setelah DIPA Loka POM di Kota Surakarta Tahun 2021 disahkan, Loka POM di Kota Surakarta menyusun Perjanjian Kinerja Tahun 2021. Dasar untuk penyusunan Perjanjian Kinerja 2021 adalah dengan mengacu pada Renja Badan POM Tahun 2021 sesuai aplikasi KRISNA dengan target dan anggaran yang telah disesuaikan berdasarkan DIPA 2021 yang telah disahkan.

*Tabel 2.1 Perjanjian Kinerja Tahun 2021 Loka POM di Kota Surakarta*

No.	Sasaran Kegiatan	Indikator Kinerja	Target
1	Terwujudnya Obat dan Makanan yang memenuhi syarat di wilayah kerja Loka POM di Kota Surakarta	Persentase Obat yang memenuhi syarat	90,5
		Persentase Makanan yang memenuhi syarat	97
		Persentase Obat yang aman dan bermutu berdasarkan hasil pengawasan	89,2
		Persentase Makanan yang aman dan bermutu berdasarkan hasil pengawasan	74
2	Meningkatnya efektivitas pemeriksaan sarana Obat dan Makanan serta pelayanan publik di wilayah kerja Loka POM di Kota Surakarta	Persentase keputusan/rekomendasi hasil inspeksi sarana produksi dan distribusi yang dilaksanakan	87
		Persentase keputusan/rekomendasi hasil inspeksi yang ditindaklanjuti oleh pemangku kepentingan	78
		Persentase keputusan penilaian sertifikasi yang diselesaikan tepat waktu	72
		Persentase sarana produksi Obat dan Makanan yang memenuhi ketentuan	59
		Persentase sarana distribusi Obat dan Makanan yang memenuhi ketentuan	60
3	Meningkatnya efektivitas komunikasi, informasi, edukasi Obat dan Makanan di wilayah kerja Loka POM di Kota Surakarta	Tingkat Efektivitas KIE Obat dan Makanan Indeks Pelayanan Publik Loka POM di Kota Surakarta	89
4	Meningkatnya efektivitas pemeriksaan produk dan pengujian Obat dan Makanan di wilayah kerja Loka POM di Kota Surakarta	Persentase sampel Obat yang diperiksa dan diuji sesuai standar	50
		Persentase sampel Makanan yang diperiksa dan diuji sesuai standar	50

No.	Sasaran Kegiatan	Indikator Kinerja	Target
5	Meningkatnya efektivitas penindakan kejahatan Obat dan Makanan di wilayah kerja Loka POM di Kota Surakarta	Persentase keberhasilan penindakan kejahatan di bidang Obat dan Makanan	65
6	Terwujudnya tata kelola pemerintahan Loka POM di Kota Surakarta yang optimal	Persentase implementasi rencana aksi Reformasi Birokrasi di lingkup Loka POM di Kota Surakarta	100
		Persentase dokumen ketatausahaan yang dilaporkan tepat waktu	100
		Persentase dokumen Perjanjian Kinerja dan capaian Rencana Aksi Perjanjian Kinerja yang disusun tepat waktu	100
7	Terwujudnya SDM Loka POM di Kota Surakarta yang berkinerja optimal	Indeks Profesionalitas ASN UPT Loka POM di Kota Surakarta	85,70
8	Terkelolanya Keuangan Loka POM di Kota Surakarta	Tingkat Efisiensi Penggunaan Anggaran Loka POM di Kota Surakarta	Efisien (90%)

## 2.3 Rencana Aksi Perjanjian Kinerja (RAPK)

Loka POM di Kota Surakarta juga menyusun Rencana Aksi Perjanjian Kinerja Tahun 2021. Dokumen Rencana Aksi Perjanjian Kinerja 2021 memuat 8 sasaran kegiatan dengan 18 indikator kinerja kegiatan dengan target kinerja tahunan dan triwulanan beserta anggaran setiap indikator kinerja kegiatan.

*Tabel 2 Rencana Aksi Perjanjian Kinerja 2021 Loka POM di Kota Surakarta*

No.	Sasaran	Indikator Kinerja	Target				Anggaran (Rupiah)
			B03	B06	B09	B12	
1	Terwujudnya Obat dan Makanan yang memenuhi syarat di wilayah kerja Loka POM di Kota Surakarta	Persentase Obat yang memenuhi syarat	90,5	90,5	90,5	90,5	20.809.000
		Persentase Makanan yang memenuhi syarat	80	80	80	80	9.600.500
		Persentase Obat yang aman dan bermutu berdasarkan hasil pengawasan	89	89	89	89	20.809.000
		Persentase Makanan yang aman dan bermutu berdasarkan hasil	74	74	74	74	9.600.500

No.	Sasaran	Indikator Kinerja	Target				Anggaran
			B03	B06	B09	B12	(Rupiah)
		pengawasan					
2	Meningkatnya efektivitas pemeriksaan sarana Obat dan Makanan serta pelayanan publik di wilayah kerja Loka POM di Kota Surakarta	Persentase keputusan/rekomendasi hasil inspeksi sarana produksi dan distribusi yang dilaksanakan	89	89	89	89	66.829.000
		Persentase keputusan/rekomendasi hasil inspeksi yang ditindaklanjuti oleh pemangku kepentingan	72,5	72,5	72,5	72,5	66.000.000
		Persentase keputusan penilaian sertifikasi yang diselesaikan tepat waktu	92	92	92	92	38.680.000
		Persentase sarana produksi Obat dan Makanan yang memenuhi ketentuan	51	51	51	51	61.000.000
		Persentase sarana distribusi Obat dan Makanan yang memenuhi ketentuan	57	57	57	57	66.827.000
3	Meningkatnya efektivitas komunikasi, informasi, edukasi Obat dan Makanan di wilayah kerja Loka POM di Kota Surakarta	Tingkat Efektivitas KIE Obat dan Makanan	73	73	73	73	124.000.000



No.	Sasaran	Indikator Kinerja	Target				Anggaran
			B03	B06	B09	B12	(Rupiah)
4	Meningkatnya efektivitas pemeriksaan produk dan pengujian Obat dan Makanan di wilayah kerja Loka POM di Kota Surakarta	Persentase sampel Obat yang diperiksa dan diuji sesuai standar	20	30	40	50	37.500.000
		Persentase sampel Makanan yang diperiksa dan diuji sesuai standar	20	30	40	50	37.500.000
5	Meningkatnya efektivitas penindakan kejahatan Obat dan Makanan di wilayah kerja Loka POM di Kota Surakarta	Persentase keberhasilan penindakan kejahatan di bidang Obat dan Makanan	20	40	60	72	278.690.000
6	Terwujudnya tata kelola pemerintahan Loka POM di Kota Surakarta yang optimal	Persentase implementasi rencana aksi Reformasi Birokrasi di lingkup Loka POM di Kota Surakarta	40	60	80	100	182.100.000
7	Terwujudnya SDM Loka POM di Kota Surakarta yang berkinerja optimal	Persentase dokumen ketatausahaan yang dilaporkan tepat waktu	40	60	80	100	182.100.000
		Persentase dokumen Perjanjian Kinerja dan capaian Rencana Aksi	50	70	80	100	182.400.000

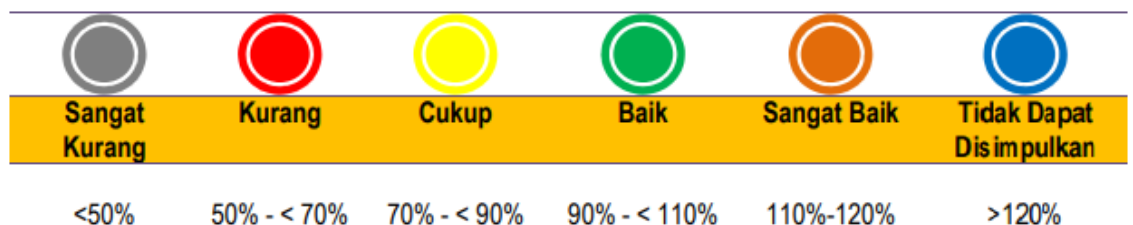
No.	Sasaran	Indikator Kinerja	Target				Anggaran (Rupiah)
			B03	B06	B09	B12	
		Perjanjian Kinerja yang disusun tepat waktu					
		Indeks Profesionalitas ASN Loka POM di Kota Surakarta	-	-	-	75	480.000.000
8	Terkelolanya Keuangan Loka POM di Kota Surakarta secara Akuntabel	Tingkat Efisiensi Penggunaan Anggaran Loka POM di Kota Surakarta	Efisien (90%)	Efisien (90%)	Efisien (90%)	Efisien (90%)	3.079.823.000

## 2.4 Metode Pengukuran

Keberhasilan suatu sasaran strategis diukur melalui capaian indikator kinerja yang telah dituangkan pada Perjanjian Kinerja. Pengukuran capaian indikator kinerja dilakukan dengan cara menghitung realisasi setiap indikator dari setiap indikator sasaran strategis yang telah ditetapkan. Selanjutnya dihitung persentase capaian kinerja untuk masing-masing indikator, dengan cara membandingkan realisasi dan target yang telah ditetapkan menggunakan rumus.

$$\% \text{ Capaian} = \frac{\text{Realisasi}}{\text{Target}} \times 100\%$$

Pengukuran efisiensi kegiatan diukur dengan membandingkan indeks efisiensi (IE) terhadap standar efisiensi (SE) yang diperoleh.



Gambar 2 Kriteria Nilai Pencapaian Sasaran Kegiatan (NPS)

Indeks efisiensi (IE) diperoleh dengan membagi % capaian output terhadap %

capaian input(dalam rumus ini, capaian input yaitu realisasi anggaran), sesuai rumus berikut:

$$IE = \frac{\% \text{ Capaian Output}}{\% \text{ Capaian Input}}$$

Standar efisiensi (SE) merupakan angka pembanding yang dijadikan dasar dalam menilai efisiensi. Dalam hal ini, SE yang digunakan adalah indeks efisiensi sesuai rencana capaian, yaitu 1, yang diperoleh dengan menggunakan rumus:

$$SE = \frac{\% \text{ Rencana Capaian Output}}{\% \text{ Rencana Capaian Input}} = 100\% = 1$$



## Bab IV Akuntabilitas Kinerja

### 3.1 Capaian Kinerja Triwulan IV

Capaian Kinerja merupakan proses pengukuran kinerja yang dimaksudkan untuk menilai pencapaian setiap indikator kinerja guna memberikan gambaran keberhasilan pencapaian sasaran strategis, efisiensi dan efektifitas kegiatan yang dilaksanakan pada tahun berjalan. Capaian Kinerja Loka POM di Kota Surakarta TW IV Tahun 2021 diukur dengan membandingkan realisasi dengan target kinerja sesuai dengan Indikator Kinerja Utama yang telah ditetapkan Tahun 2021. Dari hasil pengukuran kinerja tersebut, diperoleh data capaian Nilai Kinerja Loka POM di Surakarta/Nilai Pencapaian Sasaran Kegiatan (NPS) Triwulan IV tahun 2021 sebesar 1021,40% (BAIK).

*Tabel 3 Nilai Pencapaian Sasaran Kegiatan Loka POM Surakarta Triwulan IV Tahun 2021*

Sasaran Strategis	Indikator Kinerja	Target TW IV	Realisasi TW IV	% Capaian TW IV	Kriteria	
Terwujudnya Obat dan Makanan yang memenuhi syarat di wilayah kerja Loka POM di Kota Surakarta	1	Persentase Obat yang memenuhi syarat	90,50	93,28	103,07	Baik
	2	Persentase Makanan yang memenuhi syarat	97	88,57	91,31	Baik
	3	Persentase Obat yang aman dan bermutu berdasarkan hasil pengawasan	89,2	78,85	88,39	Cukup
	4	Persentase Makanan yang aman dan bermutu berdasarkan hasil pengawasan	74	96,67	130,63	Tidak dapat disimpulkan
<b>NILAI PENCAPAIAN SASARAN SK 1</b>				<b>103,35%</b>	<b>Baik</b>	
Meningkatnya efektivitas pemeriksaan sarana obat dan makanan serta pelayanan publik Loka POM di Kota Surakarta	1	Persentase keputusan/rekomendasi hasil inspeksi sarana produksi dan distribusi yang dilaksanakan	87	91,07	104,68	Baik
	2	Persentase keputusan/rekomendasi hasil inspeksi yang ditindaklanjuti oleh pemangku kepentingan	78	78,95	101,21	Baik
	3	Persentase keputusan penilaian sertifikasi yang diselesaikan tepat waktu	72	81,32	112,94	Sangat Baik
	4	Presentase sarana produksi Obat dan Makanan yang memenuhi ketentuan	59	47,83	81,06	Cukup
	5	Presentase sarana distribusi Obat dan Makanan yang memenuhi ketentuan	60	65,94	109,90	Baik
<b>NILAI PENCAPAIAN SASARAN SK 2</b>				<b>101,96%</b>	<b>Tidak dapat disimpulkan</b>	

Sasaran Strategis	Indikator Kinerja	Target TW IV	Realisasi TW IV	% Capaian TW IV	Kriteria
Meningkatnya efektivitas komunikasi, informasi, edukasi Obat dan Makanan di wilayah kerja Loka POM di Kota Surakarta	1 Tingkat Efektifitas KIE Obat dan Makanan	89	92,25	103,65	Baik
<b>NILAI PENCAPAIAN SASARAN SK 3</b>				<b>103,65%</b>	<b>Baik</b>
Meningkatnya efektivitas pemeriksaan produk dan pengujian Obat dan Makanan di wilayah kerja Loka POM di Kota Surakarta	1 Persentase sampel Obat yang diperiksa dan diuji sesuai standar	50	50	100	Baik
	2 Persentase sampel Makanan yang diperiksa dan diuji sesuai standar	50	50	100	Baik
<b>NILAI PENCAPAIAN SASARAN SK 4</b>				<b>100%</b>	<b>Baik</b>
Meningkatnya efektivitas penindakan kejahatan Obat dan Makanan di wilayah kerja Loka POM di Kota Surakarta	1 Persentase keberhasilan penindakan kejahatan di bidang Obat dan Makanan	65	87,5	134,62	Tidak dapat disimpulkan
<b>NILAI PENCAPAIAN SASARAN SK 5</b>				134,62	Tidak dapat disimpulkan
Terwujudnya tata kelola pemerintahan Loka POM di Kota Surakarta yang optimal	1 Persentase implementasi rencana aksi Reformasi Birokrasi di lingkup Loka POM di Kota Surakarta	100	100	100	Baik
	2 Persentase dokumen ketatausahaan yang dilaporkan tepat waktu	100	100	100	Baik
	3 Persentase dokumen Perjanjian Kinerja dan capaian Rencana Aksi Perjanjian Kinerja yang disusun tepat waktu	100	100	100	Baik
<b>NILAI PENCAPAIAN SASARAN SK 6</b>				<b>100%</b>	<b>Baik</b>
Terwujudnya SDM Loka POM di Kota Surakarta yang berkinerja optimal	1 Indeks Profesionalitas ASN UPT Loka POM di Kota Surakarta	85,70	85,45	99,71	Baik
<b>NILAI PENCAPAIAN SASARAN SK 7</b>				<b>99,71%</b>	<b>Baik</b>
Terkelolanya Keuangan Loka POM di Kota Surakarta secara Akuntabel	1 Tingkat Efisiensi Penggunaan Anggaran Loka POM di Kota Surakarta	90	100	111	Sangat Baik
	2 Nilai Kinerja Anggaran	90	91,8	102	Baik
<b>NILAI PENCAPAIAN SASARAN SK 8</b>				<b>106,5%</b>	<b>Baik</b>

## 3.2 Analisis Capaian Kinerja Triwulan IV

**Sasaran Kegiatan :** Terwujudnya Obat dan Makanan yang memenuhi syarat di wilayah kerja Loka POM di Kota Surakarta

### 3.2.1. Terwujudnya Obat dan Makanan yang memenuhi syarat di wilayah kerja Loka POM di Kota Surakarta

*Tabel 4 NILAI PENCAPAIAN SASARAN SK 1*

Sasaran Strategis	Indikator Kinerja	Target TW IV	Realisasi TW IV	% Capaian TW IV	Kriteria	
Terwujudnya Obat dan Makanan yang memenuhi syarat di wilayah kerja Loka POM di Kota Surakarta	1	Persentase Obat yang memenuhi syarat	90,50	93,28	103,07	Baik
	2	Persentase Makanan yang memenuhi syarat	97	88,57	91,31	Baik
	3	Persentase Obat yang aman dan bermutu berdasarkan hasil pengawasan	89,2	78,85	88,39	Cukup
	4	Persentase Makanan yang aman dan bermutu berdasarkan hasil pengawasan	74	96,67	130,63	Tidak dapat disimpulkan
<b>NILAI PENCAPAIAN SASARAN SK 1</b>				<b>103,35%</b>	<b>Baik</b>	

#### IKK 1.1 Persentase Obat yang memenuhi syarat

Sampai dengan Triwulan IV 2021 realisasi Obat yang memenuhi syarat 93,28% jika dibandingkan dengan target 90,50%, maka capaian sampai dengan TW IV adalah 103,07 (kategori baik).

*Tabel 5 Capaian Indikator Kinerja Persentase Obat yang memenuhi syarat Triwulan IV 2021*

NO	Indikator Kinerja	Pembilang		Penyebut		Target TW IV	Realisasi TW IV	% Capaian TW IV	Kriteria
		Definisi	Pembilang	Definisi	Penyebut				
1	Persentase Obat yang memenuhi syarat	Jumlah Sampel Acak MS s.d triwulan n  Obat meliputi obat, bahan obat, narkotika, psikotropika, prekursor, obat tradisional, Suplemen Kesehatan dan Kosmetik		Total Sampel Acak yang Diperiksa dan Diuji s.d triwulan n		90,50	93,28	103,07	Baik



**IKK 1.2 Persentase Makanan yang memenuhi syarat**

Sampai dengan Triwulan IV 2021 realisasi makanan yang memenuhi syarat 88,57% jika dibandingkan dengan target 97%, maka capaian sampai dengan TW IV adalah 91,31% (kategori baik). Rincian capaian indikator kinerja “Persentase makanan yang memenuhi syarat” dapat dilihat pada tabel dibawah ini:

*Tabel 6 Capaian Indikator Kinerja Persentase Makanan yang Memenuhi Syarat Triwulan IV Tahun 2021*

NO	Indikator Kinerja	Pembilang		Penyebut		Target TW IV	Realisasi TW IV	% Capaian TW IV	Kriteria
		Definisi	Pembilang	Definisi	Penyebut				
2	Persentase Makanan yang memenuhi syarat	Jumlah Sampel Acak MS s.d triwulan n		Total Sampel Acak yang Diperiksa dan Diuji s.d triwulan n		97	88,57	91,31	Baik

**IKK 1.3 Persentase Obat yang aman dan bermutu berdasarkan hasil pengawasan**

Sampai dengan Triwulan IV 2021 realisasi obat, obat tradisional, suplemen kesehatan dan kosmetik yang aman dan bermutu berdasarkan hasil pengawasan adalah 78,85% jika dibandingkan dengan target 89,2%, maka capaian sampai dengan TW IV adalah 88,39% (kategori cukup). Rincian capaian indikator kinerja “Persentase Obat yang aman dan bermutu berdasarkan hasil pengawasan” dapat dilihat pada tabel dibawah ini:

*Tabel 7 Capaian Indikator Kinerja Persentase Obat yang aman dan bermutu berdasarkan hasil pengawasan Triwulan IV Tahun 2021*

NO	Indikator Kinerja	Pembilang		Penyebut		Target TW IV	Realisasi TW IV	% Capaian TW IV	Kriteria
		Definisi	Pembilang	Definisi	Penyebut				
3	Persentase Obat yang aman dan bermutu berdasarkan hasil pengawasan	Jumlah Sampel Targeted MS s.d triwulan n  Obat meliputi obat, bahan obat, narkotika, psikotropika, prekursor, obat tradisional, Suplemen Kesehatan dan Kosmetik		Total Sampel Targeted yang Diperiksa dan Diuji s.d triwulan n		89,2	78,85	88,39	Cukup

### IKK 1.4 Persentase Makanan Yang Aman dan Bermutu

Sampai dengan Triwulan IV 2021 realisasi makanan yang aman dan bermutu adalah 96,67% jika dibandingkan dengan target 74%, maka capaian sampai dengan TW IV adalah 130,63% (kategori tidak dapat disimpulkan). Rincian capaian indikator kinerja “Persentase Makanan yang aman dan bermutu” dapat dilihat pada tabel dibawah ini:

Tabel 8 Capaian Indikator Kinerja Persentase Makanan yang aman dan bermutu berdasarkan hasil pengawasan Triwulan IV Tahun 2021

NO	Indikator Kinerja	Pembilang		Penyebut		Target TW IV	Realisasi TW IV	% Capaian TW IV	Kriteria
		Definisi	Pembilang	Definisi	Penyebut				
4	Persentase Makanan yang aman dan bermutu berdasarkan hasil pengawasan	Jumlah Sampel Targeted MS s.d triwulan n		Total Sampel Targeted yang Diperiksa dan Diuji s.d triwulan n		74	96,67	130,63	Tidak dapat disimpulkan

### 3.2.2. Meningkatnya efektivitas pemeriksaan sarana obat dan makanan serta pelayanan publik Loka POM di Kota Surakarta

Tabel 9 NILAI PENCAPAIAN SASARAN SK 2

Sasaran Strategis	Indikator Kinerja		Target TW IV	Realisasi TW IV	% Capaian TW IV	Kriteria
Meningkatnya efektivitas pemeriksaan sarana obat dan makanan serta pelayanan publik Loka POM di Kota Surakarta	1	Persentase keputusan/rekomendasi hasil inspeksi sarana produksi dan distribusi yang dilaksanakan	87	91,07	104,68	Baik
	2	Persentase keputusan/rekomendasi hasil inspeksi yang ditindaklanjuti oleh pemangku kepentingan	78	78,95	101,21	Baik
	3	Persentase keputusan penilaian sertifikasi yang diselesaikan tepat waktu	72	81,32	112,94	Sangat Baik
	4	Presentase sarana produksi Obat dan Makanan yang memenuhi ketentuan	59	47,83	81,06	Cukup
	5	Presentase sarana distribusi Obat dan Makanan yang memenuhi ketentuan	60	65,94	109,90	Baik
<b>NILAI PENCAPAIAN SASARAN SK 2</b>					<b>127,45%</b>	Tidak dapat disimpulkan

**IKK.2.1 Persentase keputusan/rekomendasi hasil inspeksi sarana produksi dan distribusi yang dilaksanakan**

Sampai dengan Triwulan IV 2021 realisasi keputusan/rekomendasi hasil inspeksi sarana produksi dan distribusi yang dilaksanakan pada triwulan IV, mencapai 91,07% jika dibandingkan dengan target 87%, maka capaian sampai dengan TW IV adalah 104,68% (kategori baik).

*Tabel 10 Capaian Indikator Kinerja Persentase keputusan/rekomendasi hasil inspeksi sarana produksi dan distribusi yang dilaksanakan*

NO	Indikator Kinerja	Pembilang		Penyebut		Target TW IV	Realisasi TW IV	% Capaian TW IV	Kriteria
		Definisi	Pembilang	Definisi	Penyebut				
5	Persentase keputusan/rekomendasi hasil Inspeksi sarana produksi dan distribusi yang dilaksanakan	rata2 (% keputusan hasil inspeksi yang diterbitkan oleh Loka POM di Kota Surakarta yang ditindaklanjuti/dilaksanakan oleh Loka POM di Kota Surakarta + %rekomendasi hasil inspeksi yang diterbitkan oleh Pusat yang ditindaklanjuti/dilaksanakan oleh Loka POM di Kota Surakarta + %rekomendasi hasil inspeksi yang diterbitkan oleh Loka POM di Kota Surakarta yang ditindaklanjuti/dilaksanakan oleh Pusat / Loka POM di Kota Surakarta lain + % rekomendasi dari Pemangku Kepentingan terkait yang ditindaklanjuti/dilaksanakan oleh Loka POM di Kota Surakarta) s.d triwulan n	91,07		-	87	91,07	104,68	Baik

**IKK.2.2 Persentase keputusan/rekomendasi hasil inspeksi yang ditindaklanjuti oleh pemangku kepentingan**

Capaian IKK persentase keputusan/rekomendasi hasil inspeksi yang ditindaklanjuti oleh pemangku kepentingan pada triwulan IV, mencapai 101,21% dengan kategori Baik, terhadap dari target tahun 2021 yang ditetapkan sebesar 78%.



Tabel 11 Capaian Indikator Kinerja Persentase keputusan/rekomendasi hasil Inspeksi yang ditindaklanjuti oleh pemangku kepentingan Triwulan IV Tahun 2021

NO	Indikator Kinerja	Pembilang		Penyebut		Target TW IV	Realisasi TW IV	% Capaian TW IV	Kriteria
		Definisi	Pembilang	Definisi	Penyebut				
10	Persentase keputusan/rekomendasi hasil inspeksi yang ditindaklanjuti oleh pemangku kepentingan	rata2 (% keputusan/rekomendasi hasil inspeksi yang ditindaklanjuti oleh pelaku usaha + % keputusan/rekomendasi hasil inspeksi yang ditindaklanjuti oleh lintas sektor) s.d triwulan	78,95			78	78,95	101,21	Baik

Perlu dilakukan pengawalan, evaluasi dan monitoring secara terus menerus terhadap pelaksanaan pengawasan obat dan makanan yang dilaksanakan oleh masing-masing unit kerja di Badan POM. Koordinasi dan komunikasi sangat penting untuk memantau tindak lanjut terhadap hasil inspeksi. Pemahaman yang sama dan kompetensi petugas dalam pelaksanaan pengawasan obat dan makanan sangat penting agar rekomendasi segera ditindak lanjuti.

Perlu strategi khusus dan komitmen untuk dapat mencapai target yang telah ditetapkan. Pengawasan obat dan makanan harus dilaksanakan secara komprehensif dan berkesinambungan untuk melindungi masyarakat.

### **IKK.2.3 Persentase keputusan penilaian sertifikasi yang diselesaikan tepat waktu**

Pada Triwulan IV Tahun 2021 capaian kinerja terhadap persentase keputusan penilaian sertifikasi yang diselesaikan tepat waktu pada Triwulan IV tahun 2021 menunjukkan capaian sebesar 112,94% (kriteria sangat baik)

Tabel 12 Capaian Indikator Kinerja Persentase keputusan penilaian sertifikasi yang diselesaikan tepat waktu Trwualan IV Tahun 2021

NO	Indikator Kinerja	Pembilang		Penyebut		Target TW IV	Realisasi TW IV	% Capaian TW IV	Kriteria
		Definisi	Pembilang	Definisi	Penyebut				
11	Persentase keputusan penilaian sertifikasi yang diselesaikan tepat waktu	Jumlah keputusan penilaian sertifikasi yang diselesaikan tepat waktu (termasuk carry over tahun sebelumnya) s.d triwulan		Jumlah permohonan penilaian sertifikasi (termasuk carry over tahun sebelumnya) s.d triwulan		72	81,32	112,94	Sangat Baik

Keberhasilan pencapaian indikator kinerja Persentase keputusan penilaian sertifikasi yang diselesaikan tepat waktu, tidak lepas dari upaya yang telah dilakukan, antara lain:

- Melakukan *regulatory assistance* untuk PBF yang akan mengajukan permohonan dan program Desk CAPA untuk PBF yang sedang dalam proses CAPA (*Corrective Action Preventive Action*) serta pelayanan konsultasi online maupun *offline* dalam rangka sertifikasi CDOB
- Melakukan koordinasi dan kerjasama dengan lintas sektor (Dinas Perindustrian dan Perdagangan, Dinas Koperasi dan UMKM, Dinas Kesehatan Kota/Kabupaten, DPMPTSP, Dinas Perikanan dan Kelautan dan Dinas Peternakan) untuk melakukan pendampingan terhadap pelaku usaha.
- Melakukan proaktif jemput bola terhadap sarana produksi yang akan melakukan kegiatan produksi, antara lain berupa : bantuan untuk merancang denah bangunan industri kosmetik disesuaikan dengan kondisi/kemampuan pelaku usaha, namun tetap sesuai persyaratan CPKB, pendampingan terhadap pemenuhan persyaratan GMP sarana produksi pangan dan kosmetik, koordinasi dengan Dinas Kesehatan Kabupaten/Kota tentang data sarana PIRT yang siap naik kelas menuju MD, membuka pojok konsultasi pada kegiatan pameran yang melibatkan UMKM dan memotivasi mereka agar mendaftarkan produknya.
- Pendampingan registrasi melalui *online* dengan petugas Sertifikasi meliputi tutorial pendaftaran produk, bisa melalui layanan whatsapp nomor WA 081326248821

Upaya-upaya perbaikan/rencana tindak lanjut yang akan dilakukan dalam meningkatkan/mempertahankan capaian kinerja di atas adalah:

- Peningkatan kompetensi SDM petugas dengan mengikuti pelatihan/bimbingan teknis seiring dengan peningkatan Indeks Profesionalisme pegawai
- Peningkatan koordinasi lintas sektor agar dapat meningkatkan daya ungkit kegiatan pendampingan pelaku usaha obat dan makanan
- Dengan adanya masa darurat COVID-19, tetap dilakukan upaya peningkatan pengetahuan pelaku usaha tentang GMP dan registrasi melalui webinar (secara daring)

**IKK.2.4 Persentase sarana produksi Obat dan Makanan yang memenuhi ketentuan**

Capaian IKK persentase sarana produksi Obat dan Makanan yang memenuhi ketentuan pada triwulan IV, mencapai 81,06% dengan kategori Cukup, terhadap target tahun 2021 yang ditetapkan sebesar 59%.

*Tabel 13 Capaian Indikator Kinerja Persentase sarana produksi Obat dan Makanan yang memenuhi ketentuan Triwulan IV Tahun 2021*

NO	Indikator Kinerja	Pembilang		Penyebut		Target TW IV	Realisasi TW IV	% Capaian TW IV	Kriteria
		Definisi	Pembilang	Definisi	Penyebut				
12	Persentase sarana produksi Obat dan Makanan yang memenuhi ketentuan	Jumlah sarana produksi Obat dan Makanan yang memenuhi ketentuan s.d triwulan n		Jumlah sarana produksi Obat dan Makanan yang diprioritaskan berdasarkan kajian risiko untuk diperiksa s.d triwulan n		59	47,83	81,06	Cukup

Penetapan sarana produksi yang dijadikan target sarana produksi yang akan diperiksa berdasarkan analisa risiko yang meliputi beberapa aspek dan dengan sistem pembobotan yang menjadi dasar keputusan untuk dilakukan pengawasan. Sarana produksi yang diperiksa meliputi sarana industri farmasi, sarana usaha industri obat tradisional, sarana pangan MD, sarana usaha kecil obat tradisional, industri kosmetik dan sarana industri rumah tangga (PIRT). Keberhasilan capaian indikator ini menunjukkan keberhasilan program pembinaan dan pendampingan yang dilakukan oleh Loka POM di Kota Surakarta, sehingga pelaku usaha mampu menerapkan *Good Manufacturing Practice* pada proses produksi.

Koordinasi dan kerja sama kegiatan dengan Dinas Kesehatan Kabupaten/kota selaku pembina pelaku usaha PIRT sangat diperlukan untuk menunjang keberhasilan capaian pada indikator ini.

**IKK.2.5 Persentase sarana distribusi Obat dan Makanan yang memenuhi ketentuan**

Indikator Kinerja Kegiatan persentase sarana distribusi Obat dan Makanan yang memenuhi ketentuan pada triwulan IV, mencapai realisasi 65,94% dari target yang ditetapkan sebesar 60%, sehingga capaian kinerja sebesar 109,90% dengan kategori Baik.

*Tabel 14 Capaian Indikator Kinerja Persentase sarana distribusi Obat dan Makanan yang memenuhi ketentuan Triwulan IV Tahun 2021*

NO	Indikator Kinerja	Pembilang		Penyebut		Target TW IV	Realisasi TW IV	% Capaian TW IV	Kriteria
		Definisi	Pembilang	Definisi	Penyebut				
13	Persentase sarana distribusi Obat dan Makanan yang memenuhi ketentuan	Jumlah Sarana distribusi OM yang Memenuhi Ketentuan s.d triwulan n		Jumlah sarana distribusi OM yang diperiksa s.d triwulan n		60	65,94	109,90	Baik

**3.2.3. Meningkatnya efektivitas komunikasi, informasi, edukasi Obat dan Makanan di wilayah kerja Loka POM di Kota Surakarta**

*Tabel 15 NILAI PENCAPAIAN SASARAN SK 3*

Sasaran Strategis	Indikator Kinerja		Target TW IV	Realisasi TW IV	% Capaian TW IV	Kriteria
Meningkatnya efektivitas komunikasi, informasi, edukasi Obat dan Makanan di wilayah kerja Loka POM di Kota Surakarta	1	Tingkat Efektifitas KIE Obat dan Makanan	89	92,25	103,65	Baik
<b>NILAI PENCAPAIAN SASARAN SK 3</b>					25,91%	Sangat Kurang

**IKK 3.1 Tingkat Efektifitas KIE Obat dan Makanan**

Tabel 16 Capaian Indikator Kinerja Tingkat efektifitas KIE Obat dan Makanan Triwulan IV 2021

NO	Indikator Kinerja	Pembilang		Penyebut		Target TW IV	Realisasi TW IV	% Capaian TW IV	Kriteria
		Definisi	Pembilang	Definisi	Penyebut				
15	Tingkat efektifitas KIE Obat dan Makanan	Hasil pengolahan data kuesioner KIE oleh Biro HDSP	-		-	89	92,25	103,65	Baik

Tingkat efektivitas Komunikasi, Informasi, dan Edukasi Obat dan Makanan adalah ukuran efektifitas atas kualitas dan sebaran (kuantitas) pemahaman masyarakat terhadap obat dan makanan yang dilakukan Badan POM melalui kegiatan KIE (Komunikasi, Informasi, dan Edukasi).

Badan POM memiliki ragam jenis program Komunikasi, Informasi, dan Edukasi (KIE) yang meliputi KIE melalui media cetak dan elektronik; KIE langsung ke masyarakat; dan KIE melalui media sosial.

Indikator ini diukur melalui survei terhadap 4 kriteria:

1. Tingkat persepsi terhadap ragam pilihan sumber informasi KIE;
2. Tingkat pemahaman terhadap konten informasi yang diterima;
3. Tingkat persepsi terhadap manfaat program KIE;
4. Tingkat minat terhadap informasi obat dan makanan

Responden Audiens KIE adalah responden yang sebelumnya pernah menerima atau terlibat sebagai peserta dalam kegiatan KIE Badan POM dalam 3 bulan terakhir.

Tabel 17 Intepretasi Nilai Tingkat Effektivitas KIE

Skor Indeks	Interpretasi Effektivitas
< 65	Kurang efektif
65,01 – 75	Cukup efektif
75,01 – 85	Efektif
85,01 – 95	Sangat efektif
95,01 - 100	Sangat efektif sekali

Untuk TW IV, nilai tingkat efektifitas KIE di Loka POM di Kota Surakarta telah dihitung oleh Biro HDSP Badan POM dengan link survey yang disebarakan kepada responden, dengan nilai sebesar 92,25%, capaian 103,65% dan kriteria tidak dapat disimpulkan. Berdasarkan interpretasi efektifitas, nilai Indeks efektifitas KIE obat dan makanan di Loka POM di Kota Surakarta termasuk dalam kategori sangat efektif sekali. Analisa penyebab keberhasilan pencapaian indeks adalah:

- Penganekaragaman konten materi, terutama materi yang ditayangkan di media sosial, untuk memenuhi kebutuhan masyarakat yang terkini dari berbagai macam strata pendidikan dan usia Pemilihan narasumber untuk satu topik tertentu, disesuaikan dengan kompetensi yang dimiliki oleh masing-masing narasumber.
- Pembuatan materi disesuaikan dengan peserta/audience yang akan mengikuti kegiatan, sehingga diharapkan akan lebih mudah menerima materi yang disampaikan.

Hambatan pelaksanaan program diantaranya:

- Keterbatasan jumlah narasumber, yang tidak sebanding dengan permintaan KIE dari masyarakat.
- Tidak semua peserta KIE bersedia mengisi form survey.
- Sebagian besar masyarakat masih belum sadar teknologi, sehingga layanan informasi dari media sosial hanya bisa diakses terutama oleh para generasi millennial

Upaya-upaya perbaikan/ rencana tindak lanjut yang akan dilakukan dalam meningkatkan/ mempertahankan capaian kinerja di atas adalah:

- Pembentukan Tim Narasumber yang berisi personil dari berbagai bidang yang memiliki kompetensi sebagai narasumber
- Memberi pengertian kepada responden diVkti dengan pemberian penjelasn langkah-langkah pengisian survey, agar tidak terjadi kebingungan dalam pengisian.
- Memperluas jangkauan KIE melalui radio, televise, media cetak/koran yang sampai saat ini masih diakses oleh generasi non millennial.



### 3.2.4. Meningkatnya efektivitas pemeriksaan produk dan pengujian Obat dan Makanan di wilayah kerja Loka POM di Kota Surakarta

Tabel 18 NILAI PENCAPAIAN SASARAN SK 4

Sasaran Strategis	Indikator Kinerja	Target TW IV	Realisasi TW IV-2021	% Capaian TW IV	Kriteria	
Meningkatnya efektivitas pemeriksaan produk dan pengujian Obat dan Makanan di wilayah kerja Loka POM di Kota Surakarta	1	Persentase sampel Obat yang diperiksa dan diuji sesuai standar	50	50	100	Baik
	2	Persentase sampel Makanan yang diperiksa dan diuji sesuai standar	50	50	100	Baik
<b>NILAI PENCAPAIAN SASARAN SK 4</b>				<b>50%</b>	<b>Kurang</b>	

#### IKK.4.1 Persentase Obat yang diperiksa dan diuji sesuai standar

Sampai dengan Triwulan IV 2021 realisasi obat, obat tradisional, suplemen kesehatan dan kosmetik yang diperiksa dan diuji sesuai standar adalah 50% jika dibandingkan dengan target 50%, maka capaian sampai dengan Triwulan IV adalah 100% (kategori baik). Rincian capaian indikator kinerja “Persentase Obat yang diperiksa dan diuji sesuai standar” dapat dilihat pada tabel dibawah ini :



Tabel 19 Capaian Indikator Kinerja Persentase sampel Obat yang diperiksa dan diuji sesuai standar Triwulan IV 2021

N O	Indikator Kinerja	Pembilang		Penyebut		Target TW IV	Realisasi TW IV	% Capaian TW IV	Kriteria
		Definisi	Pembilang	Definisi	Penyebut				
19	Persentase sampel Obat yang diperiksa dan diuji sesuai standar	(Jumlah sampel Obat yang diperiksa sesuai standar + Jumlah sampel Obat yang diuji sesuai standar) s.d triwulan n	-	(Jumlah target sampel Obat yang diperiksa + Jumlah target sampel Obat yang diuji) s.d tahun n	-	50	50	100	Baik

Indikator ini tersusun dari 2 komponen yaitu:

- perbandingan jumlah sampel obat, obat tradisional, suplemen kesehatan dan kosmetik yang diperiksa sesuai ketentuan dengan jumlah target sampel setahun, dan
- perbandingan jumlah sampel obat, obat tradisional, suplemen kesehatan dan kosmetik yang diuji sesuai standart dengan jumlah target sampel setahun .
- Nilai dari indikator ini merupakan rata-rata dari komponen penyusunnya.

Definisi pengujian memenuhi standar adalah memenuhi pedoman sampling dan timeline yang diatur dalam SOP. Sedangkan definisi pemeriksaan sesuai ketentuan yaitu pemeriksaan meliputi nomor ijin edar, kadaluwarsa, kondisi kemasan, dan penandaan/label.

Produk obat yang disampling meliputi produk obat, rokok, obat tradisional, suplemen Kesehatan dan produk kosmetik. Pelaksanaan sampling berdasarkan risiko dan dilakukan sesuai pedoman sampling. Pelaksanaan sampling juga meliputi distribusi jenis dan kategori sampel di kabupaten/kota, sehingga pelaksanaan sampling yang dilakukan secara acak atau targeted mampu memberikan gambaran yang representative terhadap peredaran produk obat yang ada dimasyarakat karena pada saat sampling dapat dilakukan terhadap produk tanpa izin edar, produk rusak dan produk kedaluarsa.

Sampel kemudian dilakukan uji laboratorium untuk mengetahui apakah produk obat dan makanan tersebut telah memenuhi standar keamanan, khasiat/manfaat dan mutu. Hasil uji laboratorium menjadi dasar menetapkan apakah produk tersebut memenuhi syarat.

Sampai dengan Triwulan IV ini capaian indikator sampel obat yang diperiksa dan diuji sesuai standart kurang dari target yang ditetapkan, capaian tersebut menggambarkan

bahwa produk dipasar yang beredar dapat menggambarkan bahwa terdapat beberapa yang tidak memenuhi ketentuan.

#### IKK.4.2 Persentase sampel makanan yang diperiksa dan diuji sesuai standar

Sampai dengan Triwulan IV 2021 realisasi sampel makanan yang diperiksa dan diuji sesuai standar adalah 50% jika dibandingkan dengan target 50%, maka capaian sampai dengan TW IV adalah 100% (kategori baik). Rincian capaian indikator kinerja “Persentase sampel makanan yang diperiksa dan diuji sesuai standar” dapat dilihat pada tabel dibawah ini :

Tabel 20 Capaian Indikator Kinerja Persentase sampel makanan yang diperiksa dan diuji sesuai standat Triwulan IV 2021

NO	Indikator Kinerja	Pembilang		Penyebut		Target TW IV	Realisasi TW IV	% Capaian TW IV	Kriteria
		Definisi	Pembilang	Definisi	Penyebut				
20	Persentase sampel makanan yang diperiksa dan diuji sesuai standar	(Jumlah sampel Makanan yang diperiksa sesuai standar + Jumlah sampel Makanan yang diuji sesuai standar) s.d triwulan n	-	(Jumlah target sampel Makanan yang diperiksa + / Jumlah target sampel makanan yang diuji) s.d tahun n	-	50	50	100	Baik

Pada sampel obat, maka Indikator ini juga tersusun dari 2 komponen yaitu:

- Perbandingan jumlah sampel makanan yang diperiksa sesuai ketentuan dengan jumlah target sampel setahun, dan
- Perbandingan jumlah sampel makanan yang diuji sesuai standart dengan jumlah target sampel setahun .
- Nilai dari indikator ini merupakan rata-rata dari komponen penyusunnya. Definisi pengujian memenuhi standar adalah memenuhi pedoman sampling dan *timeline* yang diatur dalam SOP. Sedangkan definisi peeriksaan sesuai ketentuan yaitu pemeriksaan meliputi nomor ijin edar, kadaluwarsa, kondisi kemasan, dan penandaan/label.

Produk makanan yang disampling berdasarkan risiko dan dilakukan sesuai pedoman sampling. Pelaksanaan sampling juga meliputi distribusi jenis dan kategori sampel di kabupaten/kota, sehingga pelaksanaan sampling yang dilakukan secara acak, sehingga mampu memberikan gambaran yang *representative* terhadap peredaran produk obat yang ada di masyarakat karena pada saat sampling dapat dilakukan terhadap produk tanpa izin edar, produk rusak dan produk kedaluarsa. Sedangkan sampling *purposive/targeted* ditujukan pada sampel-sampel yang mendapat perhatian khusus, seperti PJAS, pangan wajib SNI (garam beryodium, tepung terigu, AMDK dan minyak goreng) dan pengawasan terhadap produk Halal

Sampel kemudian dilakukan uji laboratorium untuk mengetahui apakah produk makanan tersebut telah memenuhi standar keamanan, khasiat/manfaat dan mutu. Hasil uji laboratorium menjadi dasar menetapkan apakah produk tersebut memenuhi syarat pada sampel *purposive/targeted*, sedangkan pada sampling acak penentuan TMS selain berdasarkan hasil uji, juga berdasarkan penilaian penandaan.

Pada Triwulan IV ini capaian hasil sampel makanan yang diperiksa dan diuji sesuai standar masuk dalam nilai baik, memenuhi target yang ditetapkan keberhasilan ini antara lain disebabkan oleh kedisiplinan semua pihak dalam menepati ketentuan dan standar yang telah ditetapkan serta adanya monitoring dan pengawasan yang melekat dari atasan.

### 3.2.5. Meningkatnya efektivitas penindakan kejahatan Obat dan Makanan di wilayah kerja Loka POM di Kota Surakarta

Tabel 21 NILAI PENCAPAIAN SASARAN SK 5

Sasaran Strategis	Indikator Kinerja	Target TW IV	Realisasi TW IV-2021	% Capaian TW IV	Kriteria
Meningkatnya efektivitas penindakan kejahatan Obat dan Makanan di wilayah kerja Loka POM di Kota Surakarta	1 Persentase keberhasilan penindakan kejahatan di bidang Obat dan Makanan	65	87,5	134,62	Tidak dapat disimpulkan
<b>NILAI PENCAPAIAN SASARAN SK 5</b>				<b>33,66%</b>	<b>Sangat Kurang</b>

#### IKK.5.1 Persentase keberhasilan penindakan kejahatan di bidang Obat dan Makanan

Persentase keberhasilan penindakan kejahatan di bidang Obat dan Makanan di wilayah kerja Loka POM di Kota Surakarta diperoleh dengan rumus sebagai berikut :

Penilaian Tingkat keberhasilan penindakan kejahatan di bidang obat dan makanan dilakukan

dengan melakukan pembobotan terhadap setiap tahap dalam proses penyelesaian berkas perkara, yaitu dengan pembagian bobot berturut-turut :

- SPDP sebesar 15% -- nilai A [(a+b+c+d) / jumlah perkara]
- Tahap I sebesar 40% -- nilai B [(b+c+d) / jumlah perkara]
- P21 sebesar 30%, dan -- nilai C [(c+d) / jumlah perkara]
- Tahap 2 sebesar 15% -- nilai D (d / jumlah perkara)

Nilai Tingkat Keberhasilan = {(15% x A) + (40% x B) + (30% x C) + (15% x D)} x (Jumlah

capaian / target perkara)

Perhitungan realisasi perkara meliputi perkara tahun n dan perkara carry over.



Nilai pembobotan sudah termasuk juga di dalamnya tahapan SP3, apabila perkara yang sedang ditangani diterbitkan SP3 maka nilai bobot perkara tersebut sama dengan jumlah nilai bobot sampai dengan tahapan terakhir yang dicapai.

Penindakan adalah serangkaian kegiatan intelijen dan penyidikan terhadap pelanggaran ketentuan perUU dibidang Pengawasan Obat dan Makanan yang dilakukan oleh penyidik menurut cara yang diatur dalam KUHAP untuk mencari serta mengumpulkan bukti yang terjadi dan guna menemukan tersangkanya. Kegiatan penindakan merupakan seluruh kegiatan yang dilaksanakan dalam rangka untuk mencapai penyelesaian berkas perkara. Tahapan Penindakan antara lain:

- a) SPDP (Surat Pemberitahuan Dimulainya Penyidikan)
- b) Tahap I (Penyerahan Berkas Perkara kepada Jaksa Penuntut Umum (JPU))
- c) P21 (Berkas Perkara dinyatakan lengkap oleh Jaksa Penuntut Umum)
- d) Tahap 2 (Penyerahan Tersangka dan Barang Bukti kepada Jaksa Penuntut Umum)

Perkara yang dimaksud adalah kasus yang ditindaklanjuti secara pro justitia berdasarkan hasil gelarkasus, sedangkan tahap 2 adalah perkara yang telah diselesaikan hingga tahap penyerahan tersangkadan barang bukti ke Kejaksaan Tinggi.

Pada Triwulan IV tahun 2021, realisasi perkara SPDP sebanyak 1 perkara, P21 sebanyak 1 perkara. Capaian persentase keberhasilan penindakan kejahatan di bidang Obat dan Makanan di wilayah kerja Loka POM di Kota Surakarta tahun 2021 mencapai target yang ditetapkan yaitu 65% dan mendapat kriteria “Tidak dapat disimpulkan”.

*Tabel 22 Capaian Indikator Kinerja Persentase keberhasilan penindakan kejahatan di bidang Obat dan Makanan Triwulan IV 2021*

N O	Indikator Kinerja	Pembilang		Penyebut		Target TW IV	Realisasi TW IV	% Capaian TW IV	Kriteria
		Definisi	Pembilang	Definisi	Penyebut				
15	Persentase keberhasilan penindakan kejahatan di bidang Obat dan Makanan	Perhitungan capaian berdasarkan template perkara terlampir. Perhitungan realisasi perkara meliputi perkara tahunan dan perkara carry over.	87,5		-	65	87,5	134,62	Tidak dapat disimpulkan

Keberhasilan pencapaian kinerja ‘Persentase keberhasilan penindakan kejahatan di bidang Obat dan Makanan’ disebabkan oleh :

1. Koordinasi dengan Korwas PPNS Polda Jawa Tengah semakin baik.

2. Koordinasi pihak kejaksaan yang semakin baik, sehingga banyak perkara yang menjadi P-21
3. Tersangka kooperatif sehingga tahap IV dapat dilaksanakan dengan baik.

**3.2.6. Terwujudnya tata kelola pemerintahan Loka POM di Kota Surakarta**

*Tabel 23 NILAI PENCAPAIAN SASARAN SK 6*

Sasaran Strategis	Indikator Kinerja	Target TW IV	Realisasi TW IV-2021	% Capaian TW IV	Kriteria	
Terwujudnya tata kelola pemerintahan Loka POM di Kota Surakarta yang optimal	1	Persentase implementasi rencana aksi Reformasi Birokrasi di lingkup Loka POM di Kota Surakarta	100	100	100	Baik
	2	Persentase dokumen ketatausahaan yang dilaporkan tepat waktu	100	100	100	Baik
	3	Persentase dokumen Perjanjian Kinerja dan capaian Rencana Aksi Perjanjian Kinerja yang disusun tepat waktu	100	100	100	Baik
<b>NILAI PENCAPAIAN SASARAN SK 6</b>				<b>75%</b>	<b>Baik</b>	

**3.2.7. Terwujudnya SDM Loka POM di Kota Surakarta yang berkinerja optimal**

*Tabel 24 NILAI PENCAPAIAN SASARAN SK 7*

Sasaran Strategis	Indikator Kinerja	Target TW IV	Realisasi TW IV-2021	% Capaian TW IV	Kriteria	
Terwujudnya SDM Loka POM di Kota Surakarta yang berkinerja optimal	1	Indeks Profesionalitas ASN UPT Loka POM di Kota Surakarta	85,70	85,45	99,71	Baik
<b>NILAI PENCAPAIAN SASARAN SK 7</b>				<b>24,93%</b>	<b>Sangat Kurang</b>	

*Tabel 25 Tabel 38 Capaian Indikator Kinerja Indeks Profesionalitas ASN Loka POM di Kota Surakarta Triwulan IV 2021*

NO	Indikator Kinerja	Pembilang		Penyebut		Target TW IV	Realisasi TW IV	% Capaian TW IV	Kriteria
		Definisi	Pembilang	Definisi	Penyebut				
24	Indeks Profesionalitas ASN UPT Loka POM di Kota Surakarta	Hasil Evaluasi dari Biro Umum dan SDM	-		-	85,70	85,45	99,71	Baik

Indeks Profesionalitas ASN adalah ukuran statistik yang menggambarkan kualitas ASN berdasarkan kesesuaian kualifikasi, kompetensi, kinerja, dan kedisiplinan pegawai ASN dalam melaksanakan tugas jabatan. Indeks Profesionalitas ASN diukur berdasarkan Permen PANRB 38/2018 tentang Pengukuran Indeks Profesionalitas ASN. Indeks Profesionalitas ASN diukur dengan menggunakan 4 (empat) dimensi, yaitu:

- a. Kualifikasi: diukur dari indikator riwayat pendidikan formal terakhir yang telah dicapai (Bobot 25%)
- b. Kompetensi: diukur dari indikator riwayat pengembangan kompetensi yang telah dilaksanakan (Bobot 40%)
- c. Kinerja: diukur dari indikator penilaian prestasi kerja PNS (Bobot 30%)
- d. Disiplin: diukur dari indikator riwayat penjatuhan hukuman disiplin yang pernah dialami (5%)

Pada tahun 2021, frekuensi target dan capaian dihitung tahunan untuk indikator 'Indeks Profesionalitas Loka POM di Kota Surakarta'. Pada Triwulan IV tahun 2021 belum ada realisasi untuk indikator ini.

Rencana tindak lanjut yang akan dilakukan dalam mencapai target kinerja di atas adalah:

- a. Melakukan peningkatan kompetensi dengan pelatihan untuk setiap pegawai minimal 20 JP/tahun
- b. Melakukan desiminasi pelatihan, sosialisasi dan webinar.
- c. Meningkatkan pendidikan ke jenjang yang lebih tinggi untuk pegawai yang berpendidikan setingkat SMA, D3 maupun S1.
- d. Melakukan bimbingan pegawai untuk mencapai nilai SKP yang baik
- e. Melakukan monitoring dan evaluasi kedisiplinan pegawai dalam melaksanakan peraturan kepegawaian

### 3.2.8. Terkelolanya Keuangan Loka POM di Kota Surakarta secara Akuntabel

Tabel 26 NILAI PENCAPAIAN SASARAN SK 8

Sasaran Strategis	Indikator Kinerja	Target TW IV	Realisasi TW IV-2021	% Capaian TW IV	Kriteria	
Terkelolanya Keuangan Loka POM di Kota Surakarta secara Akuntabel	1	Tingkat Efisiensi Penggunaan Anggaran Loka POM di Kota Surakarta	90	100	111	Sangat Baik
	2	Nilai Kinerja Anggaran	90	91,8	102	Baik
<b>NILAI PENCAPAIAN SASARAN SK 8</b>				53,25%	Kurang	

Untuk pengukuran efisiensi suatu kegiatan, fokusnya adalah indikator input dan output kegiatan tersebut. Dalam hal ini, efisiensi diukur berdasarkan capaian suatu kegiatan dibandingkan dengan penggunaan input yang lebih sedikit tetapi menghasilkan output yang sama/lebih besar; atau penggunaan input yang sama dapat menghasilkan output yang sama/lebih besar; atau persentase capaian output sama/lebih tinggi daripada persentase input yang digunakan. Efisiensi suatu kegiatan diukur dengan membandingkan indeks efisiensi (IE) terhadap standar efisiensi (SE).

Indeks efisiensi (IE) diperoleh dengan membagi % capaian output terhadap % capaian input, sesuai rumus berikut:

$$IE = \frac{\% \text{ capaian output}}{\% \text{ capaian input}}$$

Sedangkan standar efisiensi (SE) merupakan angka pembanding yang dijadikan dasar dalam menilai efisiensi. Dalam hal ini, SE yang digunakan adalah indeks efisiensi sesuai rencana capaian, yaitu 1 (satu).

Selanjutnya, efisiensi suatu kegiatan ditentukan dengan membandingkan IE terhadap SE, mengikuti formula logika berikut

**Jika  $IE > SE$ , maka kegiatan dianggap efisien**

**Jika  $IE < SE$ , maka kegiatan dianggap tidak efisien.**

Kemudian, terhadap kegiatan yang efisien atau tidak efisien tersebut diukur tingkat efisiensi (TE), yang menggambarkan seberapa besar efisiensi/ketidakefisienan yang terjadi pada masing-masing kegiatan, dengan menggunakan rumus berikut

$$TE = \frac{(IE - SE)}{SE}$$

Upaya-upaya perbaikan/rencana tindak lanjut yang akan dilakukan dalam meningkatkan/mempertahankan capaian kinerja di atas adalah:

- Identifikasi kegiatan-kegiatan yang berpotensi bermasalah sedini mungkin, disertai dengan alternatif solusi
- Rencana Penarikan Dana (RPD) disusun secara teliti dan realistis, serta dipatuhi sehingga meminimalkan deviasi RPD pada halaman IV DIPA
- Pejabat serta pengelola keuangan lebih teliti dalam menguji tagihan dan melaksanakan pembayaran belanja untuk meminimalkan pengembalian/kesalahan SPM atau retur SP2D

Melakukan revisi target output untuk beberapa kegiatan yang tidak dapat dilaksanakan karena adanya pandemi Covid-19

### 3.3 Realisasi anggaran

Akuntabilitas keuangan Loka POM di Kota Surakarta Triwulan IV Tahun 2021 telah dilaporkan sesuai Undang-Undang Republik Indonesia Nomor 17 Tahun 2003 tentang Keuangan Negara dan Undang-Undang Anggaran Pendapatan dan Belanja Negara No 23 Tahun 2013, Menteri/Pimpinan Lembaga sebagai Pengguna Anggaran/Barang mempunyai tugas antara lain menyusun dan menyampaikan Laporan Keuangan. Dalam rangka pengawasan obat dan makanan di Kota Surakarta, Kab. Sukoharjo, Kab. Wonogiri, Kab. Sragen dan Kab. Karanganyar Triwulan IV Tahun 2021 jumlah anggaran Loka POM di Kota Surakarta Rp. 5.162.161.000,- (Lima milyar seratus enam puluh dua juta seratus enam puluh satu ribu rupiah). Dari total anggaran, pada Triwulan IV tahun 2021 terealisasi sebesar Rp. 2.301.308.763,- (Dua milyar tiga ratus satu juta tiga ratus delapan ribu tujuh ratus enam puluh tiga rupiah) atau 44,58%.

Upaya yang telah dilakukan Loka POM di Kota Surakarta dalam pengelolaan anggaran dan percepatan penyerapan anggaran adalah :

- a) Pelaksanaan monitoring dan evaluasi anggaran secara berkala dengan melaksanakan rapat progresif bulanan monev realisasi anggaran setiap hari senin minggu ke 2.
- b) Mengoptimalkan sisa anggaran kegiatan atau pengadaan barang dan jasa dengan melakukan revisi DIPA atau POK.
- c) Rencana Penarikan Dana (RPD) disusun secara teliti dan realistis, serta dipatuhi sehingga meminimalkan deviasi RPD pada halaman IV DIPA.
- d) Melakukan monitoring pelaksanaan refocusing anggaran penanganan Covid-19.
- e) Melakukan revisi target output untuk beberapa kegiatan yang tidak dapat dilaksanakan karena adanya pandemi Covid-19.
- f) Percepatan pengadaan barang dan jasa.

## Bab IV Penutup

### 4.1 Kesimpulan

Loka POM di Kota Surakarta telah menyusun Rencana Strategis 2020-2024, Tahun 2020 merupakan periode awal renstra 2020-2024. Diawali dengan tersusunnya Rencana Kinerja tahunan yang memuat sasaran kegiatan, indikator dan target kinerja tahunan. Dan ini menjadi acuan penyusunan Perjanjian Kinerja (PK) dan Rencana Aksi Perjanjian Kinerja (RAPK) Loka POM di Kota Surakarta Tahun Anggaran 2021 yang memuat 8 Sasaran Kegiatan dan 18 Indikator Kinerja Kegiatan. Berdasarkan Evaluasi Kinerja yang sasaran kegiatan yang diukur pada Triwulan IV Tahun 2021 Nilai Pencapaian Sasaran (NPS) sebagai berikut :

No	Sasaran Strategis	% Capaian TW IV	Kriteria
1	Terwujudnya Obat dan Makanan yang memenuhi syarat di wilayah kerja Loka POM di Kota Surakarta	103,35%	Baik
2	Meningkatnya efektivitas pemeriksaan sarana obat dan makanan serta pelayanan publik Loka POM di Kota Surakarta	127,45%	Tidak dapat disimpulkan
3	Meningkatnya efektivitas komunikasi, informasi, edukasi Obat dan Makanan di wilayah kerja Loka POM di Kota Surakarta	25,91%	Sangat Kurang
4	Meningkatnya efektivitas pemeriksaan produk dan pengujian Obat dan Makanan di wilayah kerja Loka POM di Kota Surakarta	50%	Kurang
5	Meningkatnya efektivitas penindakan kejahatan Obat dan Makanan di wilayah kerja Loka POM di Kota Surakarta	33,66%	Sangat Kurang
6	Terwujudnya tata kelola pemerintahan Loka POM di Kota Surakarta yang optimal	75%	Cukup
7	Terwujudnya SDM Loka POM di Kota Surakarta yang berkinerja optimal	24,93%	Sangat Kurang
8	Terkelolanya Keuangan Loka POM di Kota Surakarta secara Akuntabel	53,25%	Kurang

Dari hasil Sasaran kegiatan yang dapat diukur capaiannya sebagai berikut :

1. Capaian indikator Sasaran Kegiatan Pertama sebesar 103,35% dengan kriteria BAIK, hal ini menunjukkan bahwa Loka POM di Kota Surakarta telah berhasil mewujudkan Obat dan Makanan yang memenuhi syarat di wilayah Kerja Loka POM di Kota Surakarta pada Triwulan IV tahun 2021
2. Capaian indikator Sasaran Kegiatan Kedua sebesar 127,45% dengan kriteria TIDAK DAPAT DISIMPULKAN, menunjukkan keberhasilan Loka POM di Kota Surakarta dalam meningkatkan efektifitas pemeriksaan sarana Obat dan makanan serta pelayanan publik di wilayah kerja Loka POM di Kota Surakarta

3. Capaian indikator Sasaran Kegiatan Ketiga sebesar 25,91% dengan kriteria SANGAT KURANG, hal ini menunjukkan bahwa Loka POM di Kota Surakarta telah berhasil meningkatkan efektivitas komunikasi, informasi, edukasi Obat dan Makanan di wilayah kerja Loka POM di Kota Surakarta pada Triwulan IV tahun 2021
4. Capaian indikator Sasaran Kegiatan keempat sebesar 50% dengan kriteria KURANG, menunjukkan Loka POM di Kota Surakarta cukup berhasil dalam meningkatkan efektifitas pemeriksaan produk dan pengujian Obat dan Makanan di wilayah kerja Loka POM di Kota Surakarta
5. Capaian indikator Sasaran kegiatan kelima sebesar 33,66% dengan kriteria SANGAT KURANG, hal ini menunjukkan penindakan kejahatan Obat dan Makanan di wilayah Loka POM di Kota Surakarta berjalan efektif.
6. Capaian indikator Sasaran kegiatan keenam sebesar 75% dengan kriteria CUKUP, hal ini menunjukkan Loka POM di Kota Surakarta berhasil mewujudkan tata kelola pemerintahan yang optimal.
7. Capaian indikator Sasaran kegiatan delapan sebesar 53,25% dengan kriteria KURANG, hal ini menunjukkan Loka POM di Kota Surakarta berhasil mengelola keuangan secara akuntabel.

## 4.2 Saran

Upaya perbaikan dan rencana tindak lanjut yang akan dilakukan untuk meningkatkan capaian kinerja Loka POM di Kota Surakarta adalah :

- a) Kedepannya perlu adanya *cut off date* untuk data disetiap akhir triwulan, agar pelaporan tepat pada waktunya dan untuk kekurangan dapat di tindaklanjuti di bulan berikutnya.

